

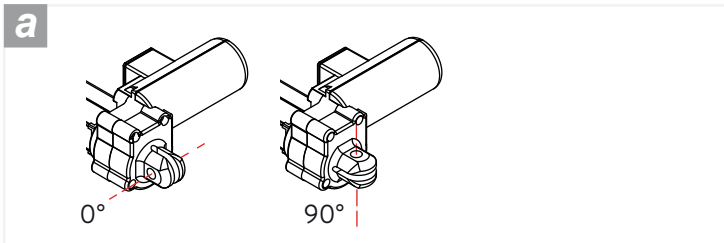


### 主要特点

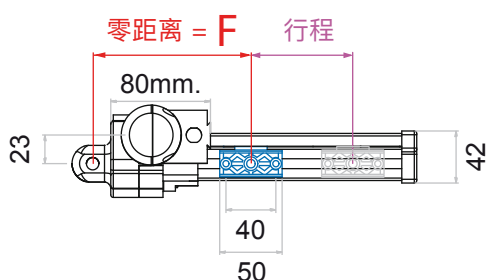
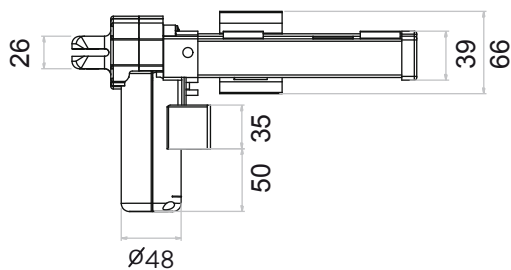
- 最大推力/拉力: 3000N/3000N
- 速度: 秒速2mm到30mm
- 安装尺寸: 112mm + 行程
- 行程: 从30mm到500mm (带最小安装距离)
- 可调限位开关

### 技术资料

- 工作时间: 2分钟开/5分钟关
- 重量: 1750g (约)
- IP防保等级: IP30
- 外壳: 阳极氧化铝/黑色塑料
- 丝杆 $\varnothing$ 16mm
- 转向器 **a**
- 第三限位开关



### 外形尺寸



转向器	<b>F</b>
滑行牙套	112mm